
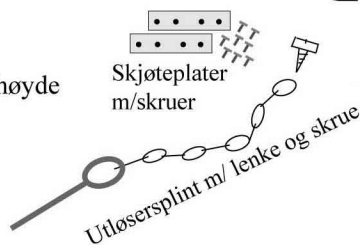


Monteringsanvisning

EuroStigen

Komplett byggesett består av:

1. Stigemoduler som til sammen utgjør stigenes totale høyde (nr. 513120 – 513513)
2. Nødvendig antall skjøtesett bestående av: skjøteplater, skruer, trinn (nr. 513000)
3. Nødvendig antall og rett type skruer for montering på vegg (medfølger ikke)
4. Toppdeksel, utløzersplint, markeringsskilt (nr. 513011)
5. Tilleggsutstyr: utforingsplater, utforingsbraketter, sele (medfølger ikke)

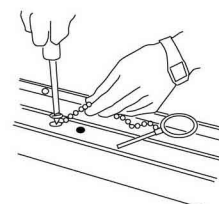
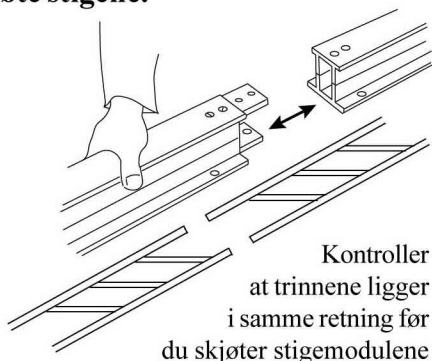
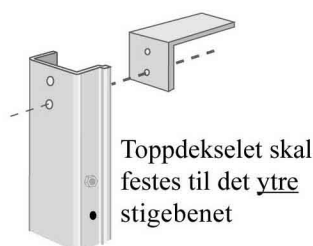


Skilt



Start monteringen med å skjøte stigenes.

Sett på toppdekslet.



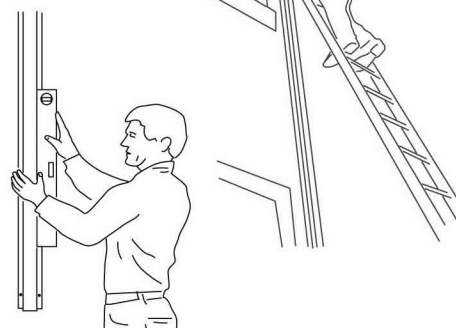
Fest deretter utløzersplinten. Pass på at den blir montert på riktig side, d.v.s. på den siden du klatrer ut på stigen. Utløseren kan monteres ved det øverste trinnet eller ved et trinn lenger ned. Velg det som passer best.

Plassering av stige på vegg

Løft stigen til en posisjon i forhold til vinduet/ balkongen hvor det er lett å nå utløzersplinten. Pass samtidig på at avstand fra underkant av stigen til bakken er minst 50 cm. Dersom avstanden til bakken blir mindre enn 50 cm bør det ytre stigebeinet kappes tilsvarende (bruk baufil).


Montering til trevegg

Når stigenes plassering i forhold til utstigningspunktet er bestemt, kan den festes til veggen med en spiker i et av de øverste hullene. Deretter bringes den i lodd og festes midlertidig med en skrue i et av de nedre festehullene. Det anbefales å forbore veggen med et tynnere bor før skruene settes inn.



Innfestingsmateriell ved montering på annet veggmateriale.

Benytt innfestingsmateriell (bolter / muranker) som passer til veggens beskaffenhet. Følg leverandørens montasjeveiledning ved bruk av det feste-materiell som velges.

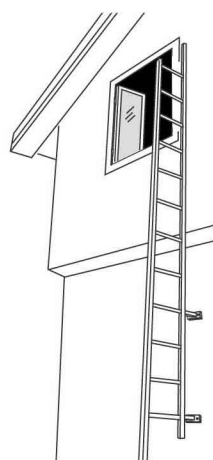


Montering av stige inntil sidehengslede vinduer.

Dersom vinduene er sidehengslet anbefales rømningsvinduet omhengslet på midtstolpen.

Alternativt anbefales et påstignings-trinn 25 x 60 cm montert under rømningsvinduet i en avstand på ca. 50 cm fra stigen.

Rømningsbalkonger 1 x 1 meter eller 1 x 2 meter kan leveres på bestilling.



Montering på vegger med pyntelister eller innhuk i fasaden.

For utbygging over pyntelister eller innhuk i fasaden benyttes distansebraketter. (leveres i flere standard størrelser eller etter mål).

